
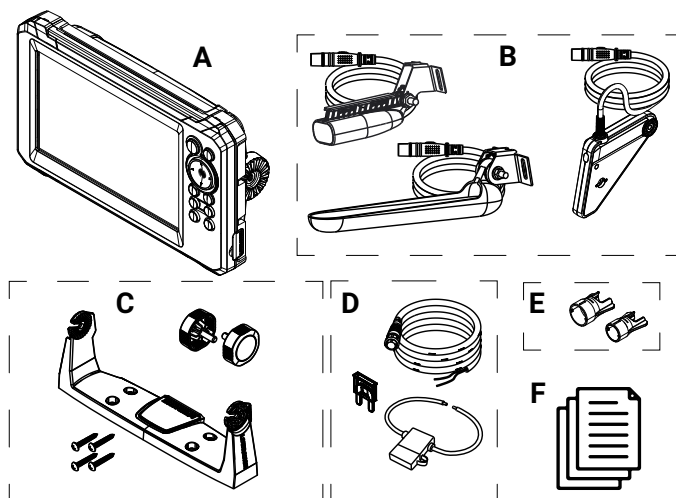


EAGLE® 7 e 9 EAGLE EYE™ 9 Guia de instalação



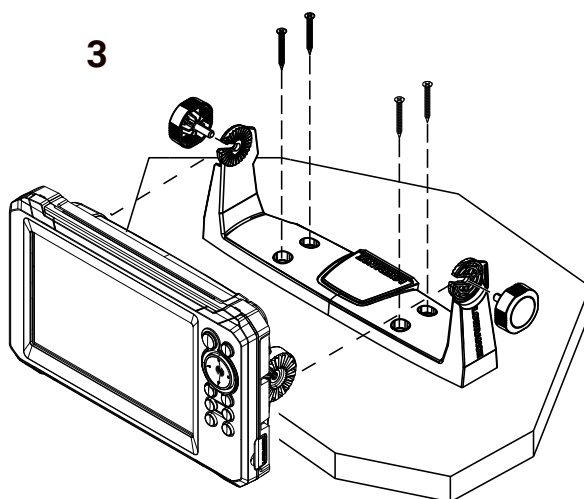
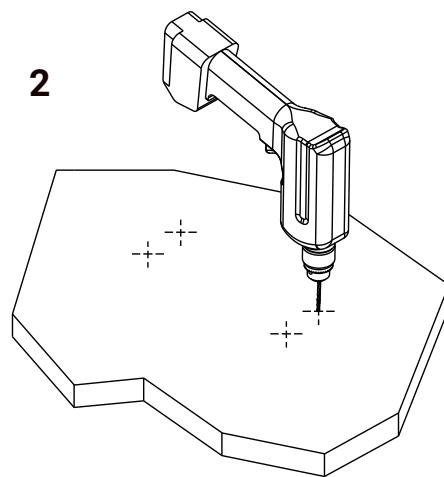
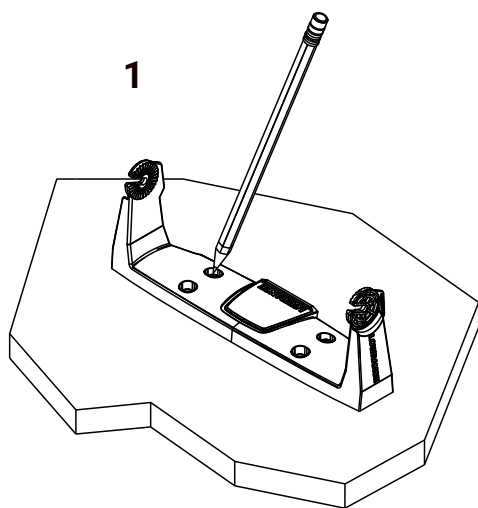
Conteúdo da caixa



- A** Unidade de visualização do Eagle® 7, Eagle® 9 ou Eagle Eye™ 9
- B** Transdutor skimmer SplitShot™, TripleShot ou Eagle Eye™
- C** Kit de suspensão cardã
- D** Kit de cabo de alimentação
- E** Anéis de bloqueio de cabos
- F** Pacote de documentação

→ **Nota:** os transdutores Eagle Eye™ 9 e Eagle Eye™ são exclusivamente compatíveis.

Montagem cardã

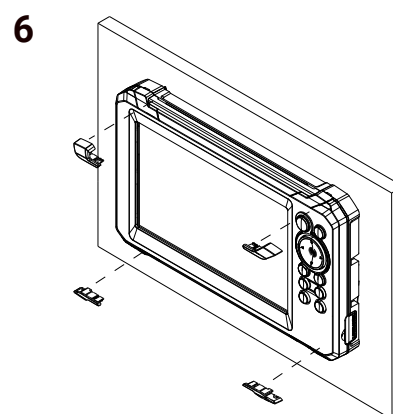
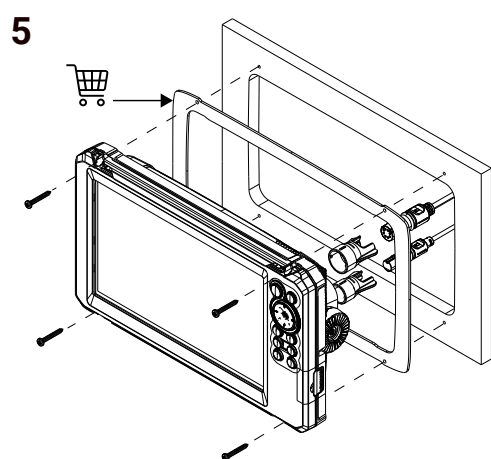
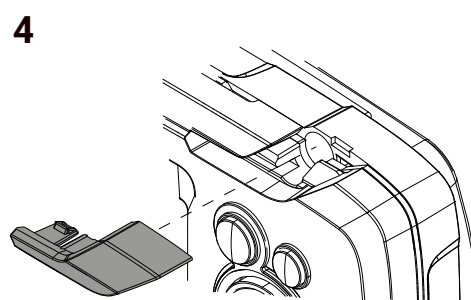
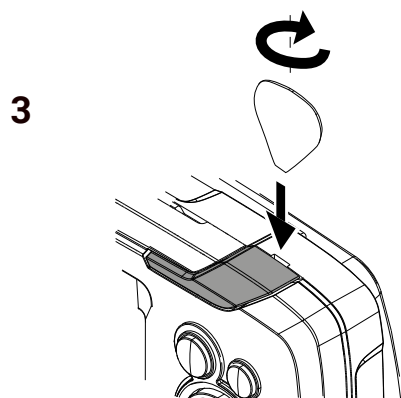
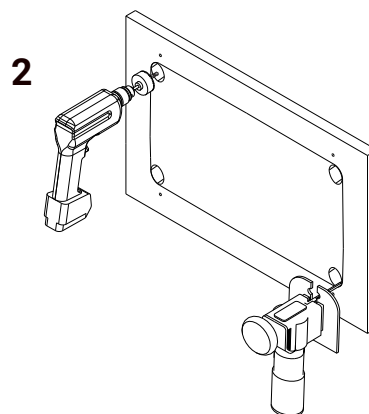
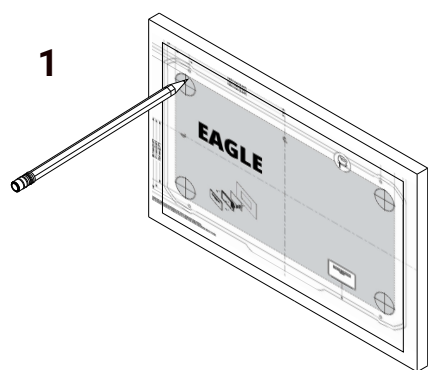


Furação recomendada

<div> <div></div> <div> Materiais macios/ duros </div> </div>	<div> <div></div> <div> Ø 3,8 – 4,8 mm (3/16") </div> </div>
---	--

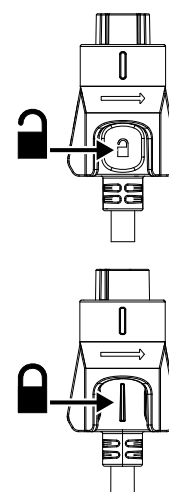
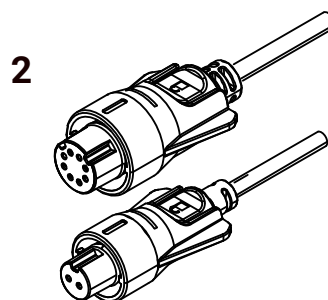
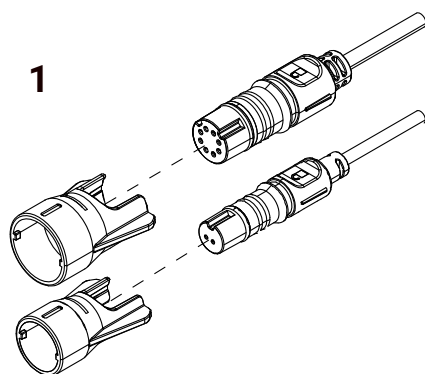
AVISO: Use sempre óculos adequados, proteções para os ouvidos e máscaras de pó adequados quando perfurar, cortar ou lixar. Lembre-se de verificar o lado inverso de todas as superfícies sempre que perfurar ou cortar.

Montagem em painel

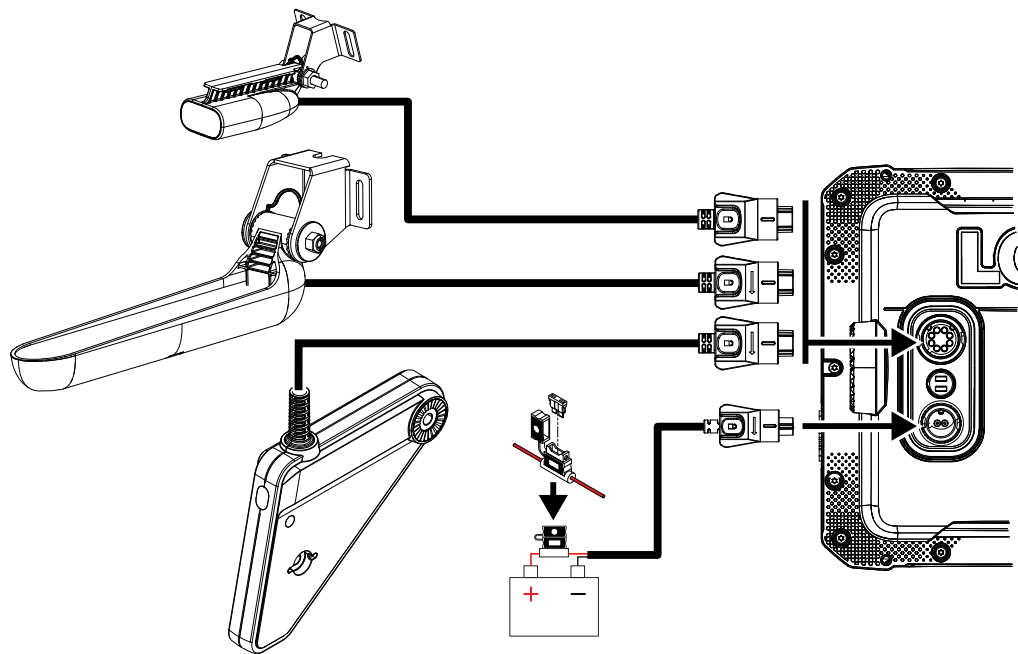


⚠ AVISO: A montagem em painel pode afetar o desempenho do GPS.

Anel de bloqueio de cabos



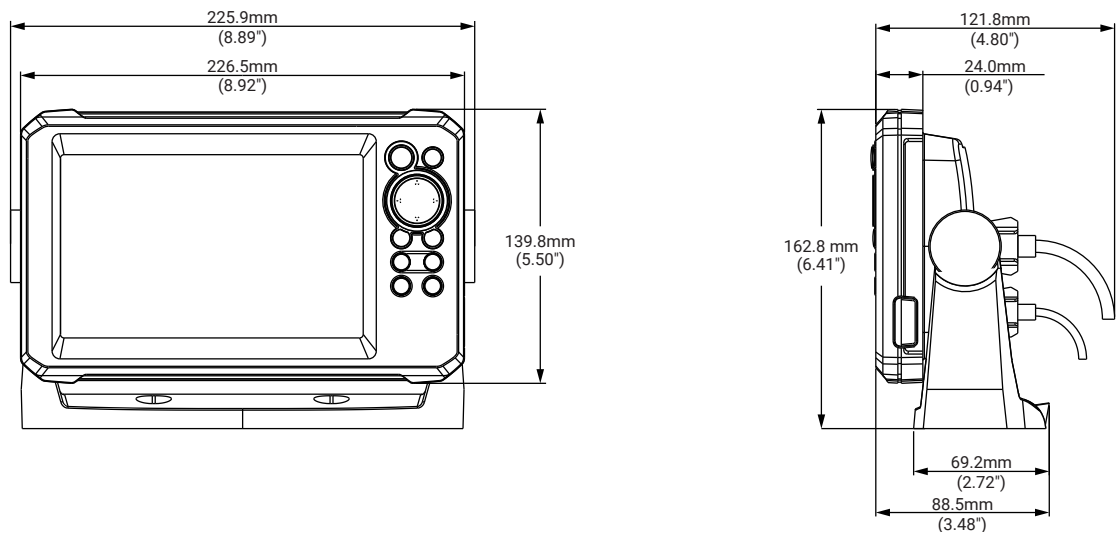
Cablagem



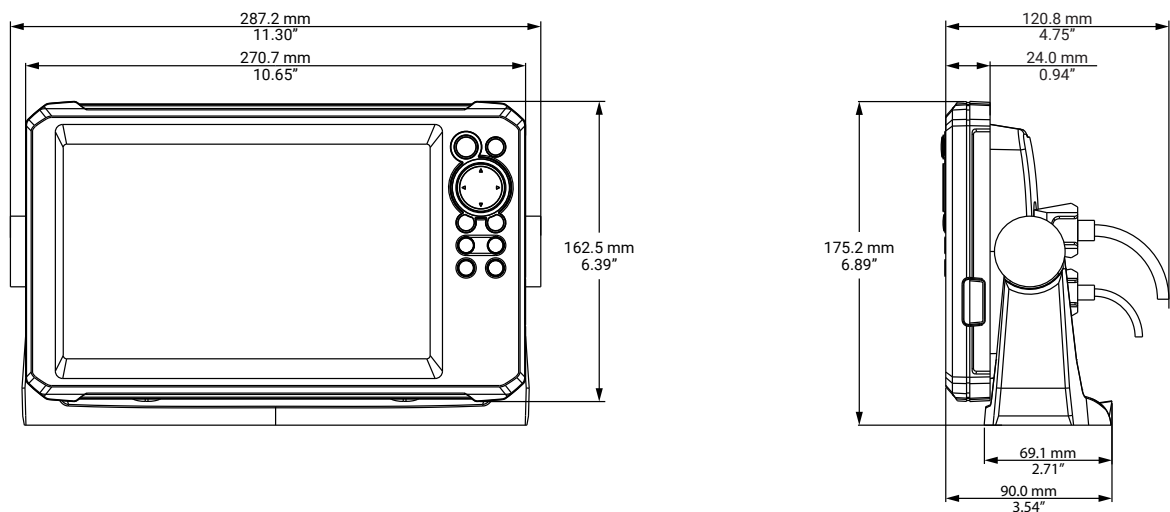
Ligue um transdutor SplitShot™, TripleShot ou Eagle Eye™. Consulte as informações de instalação do transdutor incluídas.

Dimensões

EAGLE® 7



EAGLE® 9 e EAGLE EYE™ 9




Especificações técnicas

	Eagle® 7	Eagle® 9	Eagle Eye™ 9
Ecrã			
Resolução	800 x 480	1024 x 600	
Ângulos de visualização em graus	85° parte superior/parte inferior/esquerda/direita		
Especificações elétricas			
Tensão de alimentação	12 V CC (10,8 - 18 V CC)		
Consumo energético (máximo)	6,6 W (550 mA a 12 V CC)	7,68 W (640 mA a 12 V CC)	10,08 W (840 mA a 12 V CC)
Potência recomendada do fusível	3 A		
Aspetos ambientais			
Intervalo de temperaturas de funcionamento	-15 °C a 55 °C (5 °F a 131 °F)		
Temperatura de armazenamento	-20 °C a 60 °C (4 °F a 140 °F)		
Classificação de resistência à água	IPX7		
Interface/conectividade			
Sonda	1 porta (compatível com SplitShot™ e TripleShot)		1 porta (compatível com Eagle Eye™)
Leitor de cartões	1 ranhura (cartão microSD® de, no máximo, 32 GB)		
Características físicas			
Dimensões	Consulte a secção de dimensões no presente documento		
Peso (apenas ecrã)	0,67 kg (1,48 lb)	0,9 kg (1,98 lb)	1 kg (2,20 lb)
Tipo de montagem	Montagem em painel ou montagem cardã		

Acessórios

Os seguintes acessórios são vendidos em separado e estão disponíveis nas lojas locais.

		7"	9"
	Tampa de proteção solar (não apresentada)	000-16250-001	000-16251-001
	Kit de junta para a consola	000-16254-001	000-16255-001

Marcas comerciais

- ®Reg. U.S. Pat. & Tm. Off e ™ são marcas de direito consuetudinário.
Visite www.navico.com/intellectual-property para rever os direitos e creditações de marcas comerciais globais do Grupo Navico e outras entidades.
- Navico® é uma marca comercial do Grupo Navico.
 - Lowrance® é uma marca comercial do Grupo Navico.
 - EAGLE® é uma marca comercial do Grupo Navico.
 - EAGLE EYE™ é uma marca comercial do Grupo Navico.
 - SplitShot™ é uma marca comercial do Grupo Navico.
 - SD® e microSD® são marcas comerciais da SD-3C, LLC.

